








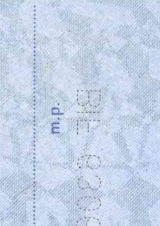


TERMIN BADANIA TECHNICZNEGO 04.01.2013 DATA  PODPIS  DATA 13.04.2017 PODPIS 	TERMIN BADANIA TECHNICZNEGO 07.05.2014 DATA SKP B1/018/P m.p. ABTE G PODPIS  DATA 07.05.2013 PODPIS 
TERMIN BADANIA TECHNICZNEGO 2015-07-23 DATA SKP B1/018/P m.p. ABTE G PODPIS  DATA 11.04.2017 PODPIS 	TERMIN BADANIA TECHNICZNEGO DATA m.p. PODPIS 
TERMIN BADANIA TECHNICZNEGO DATA m.p. PODPIS 	TERMIN BADANIA TECHNICZNEGO DATA m.p. PODPIS 

ADNOTACJE UZIEZDOWE

A - numer rejestracyjny pojazdu, B - data pierwszej rejestracji pojazdu, C - dane posiadacza pojazdu / właściciela pojazdu, D - dane pojazdu, E - numer identyfikacyjny pojazdu, F1 - maksymalna masa całkowita, G - masa własna, H - okres ważności dowodu, I - 1483 Wyznacznik dowodu rejestracyjnego, K - numer świadectwa homologacji typu pojazdu, P1, P2, P3 - dane silnika, Q - silnik mocy do egzaminu (w kW/łg), S1, S2 - liczba miejsc siedzących/siędzących, P2,P3 - dopuszczalna masa całkowita pojazdu/zespołu pojazdów, J - kategoria pojazdu, L - liczba osi, O1, O2 - maksymalna masa całkowita przyczepy z hamulcem / bez hamulca.

Pouczenie:
 Właściciel pojazdu jest zobowiązany zgłosić w ciągu 30 dni organowi, który wydał dowód rejestracyjny, wszelkie zmiany danych zawartych w dowodzie rejestracyjnym pojazdu.